










GOstralia!-GOzealand!

Erfahrungsbericht zum Auslandssemester an der RMIT University Vietnam

Auf den folgenden Seiten findest du den Erfahrungsbericht eines Studenten, der mit unserem kostenlosen Service sein Auslandssemester in Asien realisiert hat – lass dich inspirieren und für eine bestimmte Universität oder Stadt begeistern.

Wir sind auch dir gerne behilflich, deinen Traum von einem Studium in Asien in die Tat umzusetzen.

Unsere kostenfreien Leistungen:

-  Alle Informationen aus einer Hand: Vor, während und nach dem Studienaufenthalt
-  Auswahl passender Universitäten und Studienprogramme durch erfahrene Beraterinnen
-  Finanzierungsberatung und Vergabe exklusiver Vergünstigungen und Stipendien
-  Komplette Bewerbungsdurchführung und Einschreibung an der Wunschuniversität
-  Übersetzung und Beglaubigung von akademischen Zeugnissen
-  Hilfe & Informationen rund um Flug, Unterkunft, Leben und Reisen
-  Exklusives GOstralia!-GOzealand! Karriere- und Alumninetzwerk, u.v.m.



Fordere jetzt kostenlos unser **GOstralia!-GOzealand! Infopaket** mit passenden Universitätsvorschlägen für dein Studienvorhaben und unserem GOstralia!-GOzealand! Studienführer an.

www.gostralia.de/infomaterial

Auslandssemester

RMIT Vietnam – Ho Chi Minh City

Februar 2017 – Juni 2017

Allgemeine Informationen

Ich habe mich für ein Auslandssemester in Vietnam entschieden, weil ich durch meine Teilnahme an Students4Students bereits mehrmals Kontakt mit Studenten aus Vietnam hatte und das Interesse hatte, mehr über das Land und die Kultur kennen zu lernen.

Für die RMIT University Vietnam habe ich mich deshalb entschieden, weil diese zeitlich am Besten in meinen Studienplan gepasst hat und ich auch nur positive Informationen im Internet finden konnte.

Die Universität gehört zu der australischen RMIT in Melbourne und hat einen Standort in Ho Chi Minh City und einen in Hanoi. Ich habe mich für den Standort in Ho Chi Minh beworben, da ich im Internet gelesen hatte, dass die meisten ausländischen Studenten dorthin gehen.

Der Campus befindet sich in District 7, ca. 15 Minuten mit dem Roller ins Zentrum.

Der Unterricht an der RMIT ist stark auf Gruppenarbeiten und Präsentationen ausgerichtet, es wird erwartet dass man viel in Eigenarbeit vorbereitet und den Unterrichtsstoff bereits kennt. Je nach Fach werden bis zu 4 Hausarbeiten erwartet, teils Individuelle und teils in Gruppenarbeit.

Vorbereitung

Als ich die Zusage von der Hochschule bekommen habe, habe ich gleich angefangen mich über Impfungen zu informieren, da einige doch recht viel Zeit in Anspruch nehmen. Vor allem sollte man sich hier auch Gedanken darüber machen ob man nach dem Semester noch in Asien reisen möchte, da einige Länder besondere Impfvorschriften haben.

Der komplette Bewerbungsprozess wurde von GOstralia! begleitet, daher wusste man immer welcher Schritt als nächstes erledigt werden musste und so war es am Ende auch einfach den Überblick nicht zu verlieren.

Nachdem ich meine endgültige Zusage von seitens der RMIT bekommen habe, ging erst die richtige Vorbereitung los. Ich bekam mein Einladungsschreiben der Hochschule erst kurz vor Abflug (ca. 2 Wochen vor Abflug) um mein Visum beantragen zu können. Aus diesem Grund habe ich auch die Express Variante beim Visumantrag gewählt, was nur 20€ mehr gekostet hatte und ich hatte mein Visum innerhalb von 3 Tagen. Der normale Visumantrag geht allerdings auch nur ca. 1 Woche.

Da man bei der RMIT ca. 5500 US Dollar Studiengebühren bezahlen muss, sollte man sich bereits bei der Bewerbung Gedanken um eine Finanzierung machen. Die RMIT wünscht einen

Auslandssemester

RMIT Vietnam – Ho Chi Minh City

Februar 2017 – Juni 2017

Zahlungsbeleg der Studiengebühren, den man mitschicken sollte wenn alle anderen Unterlagen wie Passfotos, Formulare, Vollmacht der Kontaktperson usw. eingereicht werden müssen.

Ich habe mich entschlossen erst direkt vor Ort eine Wohnung zu suchen und habe mir für die erste Woche ein Hotelzimmer in District 1 gebucht. Bereits am dritten Tag habe ich eine Wohnung mit vier weiteren Austauschstudenten (1 Deutsche, 3 Australier) in District 7 gefunden. Ich würde empfehlen eine WG in District 7 zu nehmen, da man dort relativ nah an der Uni ist und trotzdem nicht lange ins Zentrum braucht. Ich habe im Apartment Komplex Phu Hoang Anh 1 gelebt, hier waren auch andere Studenten, wir hatten einen Pool und mehrere Restaurants direkt vor Ort. Eine weitere gute Möglichkeit ist der New Saigon Apartment Komplex, etwas größer, mit mehr Studenten aber die Wohnungen sind etwas älter. Trotzdem sehr schöne Wohnanlage.

Die Kurswahl musste man bereits mit der Bewerbung zusammen abgeben, jedoch konnte man vor Ort die Kurse nochmal ändern. Da die meisten Austauschstudenten eher im Bereich Marketing & Business studierten, war ich meistens die einzige internationale Studentin in meinen Logistik-Kursen.

Kosten

Ich habe für meine Wohnung umgerechnet ca. 270€ bezahlt, inklusive allen Nebenkosten sowie Putzfrau und Trinkwasser (wurde auf Bestellung vom Supermarkt angeliefert). Die meisten Wohnungen liegen um die 300-350 Dollar pro Person. Essen ist in Vietnam natürlich sehr günstig, wir haben die meiste Zeit in Restaurants oder Street Food Ständen gegessen, nur selten gekocht. Die Preise in den Supermärkten sind auch günstig, jedoch ist das Street Food vom Preis her teilweise nicht zu schlagen. Wer aber in richtige Restaurants möchte und auch eher europäisches Essen möchte, der sollte mit ca. 5€ pro Mahlzeit rechnen.

Ich habe mir selbst keinen Roller gemietet und bin immer mit „Uber“ gefahren, da dies sehr günstig und problemlos mit der App funktioniert hat. Wer jedoch einen Roller mieten will, der zahlt ca. 40€ im Monat.

Insgesamt habe ich während meines Auslandssemesters im Monat ca. 700€ ausgegeben, man kann allerdings auch mit weniger im Monat auskommen.

Wie bereits erwähnt kostet das Semester in Vietnam ca. 5500 US Dollar. Hier sollte man sich also früh Gedanken um die Finanzierung (Studentenkredit, BAföG oder Stipendium) machen. Das BAföG Amt bezahlt bis zu 4600€ von den Studiengebühren zurück, man muss diese allerdings trotzdem erst mal selbst zahlen können, da das Bafög meist erst sehr spät gezahlt wird.

Das Visum kostet um die 100€, je nachdem ob man das Normale nimmt oder das Expressvisum. Auf jeden Fall sollte man darauf achten, dass es ein Multiple Entry Visum ist, da man sonst während des Semesters nicht aus Vietnam ausreisen kann.

Auslandssemester

RMIT Vietnam – Ho Chi Minh City

Februar 2017 – Juni 2017

Erfahrungen und Empfehlungen

Alles in Allem fand ich meine Zeit in Vietnam super und würde auch sofort wieder einige Monate dorthin reisen. Auch die Universität war sehr organisiert und sehr hilfsbereit. Jederzeit konnte man das RMIT Connect Office besuchen und auch per Mail kontaktieren um Fragen und Probleme zu klären. Für uns Neulinge wurden auch sehr viele Veranstaltungen organisiert und wir hatten immer einen Ansprechpartner. Auch das Buddy Programm war genial, da diese nicht nur während der Uni Zeit für einen da waren, sondern auch mit uns feiern gegangen sind oder abends gerne etwas mit uns gemacht haben. Auch bei der Wohnungssuche war mein Buddy sehr hilfreich und hat gleich mehrere Besichtigungen organisiert.

Wie bereits erwähnt habe ich mir keinen eigenen Roller zugelegt, wer dies aber wünscht sollte am besten einen Buddy oder die Hochschule nach geeigneten Roller Vermietungen fragen oder sich am Besten gleich einen Roller kaufen und den am Ende des Semesters wieder verkaufen. Dies haben einige während meines Aufenthaltes gemacht. Einen internationalen Führerschein und vor allem eine Versicherung die Rollerunfälle deckt würde ich auch auf jeden Fall abschließen. Der Verkehr in Ho Chi Minh ist extrem verrückt und niemand hält sich wirklich an Verkehrsregeln, in District 7 bei der Uni ist das zum Glück etwas ruhiger.

Ich selbst hatte auch keine extra Reiseversicherung abgeschlossen, da man während des Semesters über die RMIT versichert war und ich sowieso bereits eine Reiseversicherung über meine Kreditkarte hatte.

Ein Austauschsemester in Vietnam kann ich jedem nur empfehlen! Ho Chi Minh ist eine super interessante Stadt, die RMIT ist sehr gut organisiert, die Kursauswahl ist interessant und groß, und natürlich das Zusammentreffen verschiedenster Nationen hat den Aufenthalt in Vietnam einzigartig gemacht.



Gerne verwirklichen wir auch deinen Traum von einem Studium in Australien, Neuseeland oder Asien!

Fordere jetzt kostenloses **Infomaterial** an und lass dich von unseren
Studienberaterinnen über die **nächsten Schritte** informieren.

Stuttgart

Jägerstraße 53 · 70174 Stuttgart · +49 (0) 711 28 48 88 6
stuttgart@gostralia.de · stuttgart@gozealand.de

Hamburg

Alstertor 1 · 20095 Hamburg · +49 (0) 40 76 79 66 31
hamburg@gostralia.de · hamburg@gozealand.de

Berlin

Gormannstraße 14 · 10119 Berlin · +49 (0) 30 27 87 69 70
berlin@gostralia.de · berlin@gozealand.de

Dortmund

Sudermannstraße 41 · 44137 Dortmund · +49 (0) 231 950 981 39
dortmund@gostralia.de · dortmund@gozealand.de

...oder direkt auf www.gostralia.de und www.gozealand.de

