










GOstralia!-GOzealand!

Erfahrungsbericht zum Auslandssemester an der University of Technology Sydney

Auf den folgenden Seiten findest du den Erfahrungsbericht eines Studenten, der mit unserem kostenlosen Service sein Auslandssemester in Australien realisiert hat – lass dich inspirieren und für eine bestimmte Universität oder Stadt begeistern.

Wir sind auch dir gerne behilflich, deinen Traum von einem Studium Down Under in die Tat umzusetzen.

Unsere kostenfreien Leistungen:

-  Alle Informationen aus einer Hand: Vor, während und nach dem Studienaufenthalt
-  Auswahl passender Universitäten und Studienprogramme durch erfahrene Beraterinnen
-  Finanzierungsberatung und Vergabe exklusiver Vergünstigungen und Stipendien
-  Komplette Bewerbungsdurchführung und Einschreibung an der Wunschuniversität
-  Übersetzung und Beglaubigung von akademischen Zeugnissen
-  Hilfe & Informationen rund um Flug, Unterkunft, Leben und Reisen
-  Exklusives GOstralia!-GOzealand! Karriere- und Alumninetzwerk, u.v.m.



Fordere jetzt kostenlos unser **GOstralia!-GOzealand! Infopaket** mit passenden Universitätsvorschlägen für dein Studienvorhaben und unserem GOstralia!-GOzealand! Studienführer an.

www.gostralia.de/infomaterial

Persönlicher Erfahrungsbericht

Gasthochschule / Institution: University of Technology Sydney

Stadt, Land: Sydney, Australien

Fakultät (KIT): Wirtschaftswissenschaften

Aufenthaltsdauer: 6 Monate (Juli 2019 – Januar 2020)

Unterbringung: Studentenwohnheim

Für den Aufenthalt nützliche Links:

gostralia.de

uts.edu.au

activateuts.com.au

Belegte Kurse (ggf.):

21511 Global Operations and Supply Chain Management

37344 Network and Combinatorial Optimisation

21797 Strategic Supply Chain Management



Bewerbung:

Alles fängt an mit einer Idee oder einem Wunsch. Ich wollte schon seit Beginn meines Studiums einmal länger ins Ausland gehen, doch die ganze Organisations- und Bewerbungsarbeit schreckt dann doch ein bisschen ab und so habe ich mich erst in meinem vorletzten Jahr als Student dazu durchgerungen, das Projekt „Auslandssemester“ in Angriff zu nehmen.

Also habe ich mich im August 2018 für die zwei Partner-Universitäten in Australien beworben (Direktkooperation KIT). Ende des Jahres habe ich dann aber leider eine Absage bekommen. Nun hatte ich nur noch etwa ein halbes Jahr Zeit, um anderweitig an einen Studienplatz zu kommen und da man von allen Seiten hört, 1 Jahr Vorbereitungszeit ist das Minimum war ich schon ein bisschen nervös. Im Januar stieß ich dann zufällig auf die Organisation „GOstralia!“. Ein Anruf genügte, um alles in Erfahrung zu bringen, was ich wissen musste (Service ist kostenlos, Zeit reicht locker, alle weiteren Infos auf der Webseite). Ich entschied mich für die University of Technology in Sydney und schickte alle benötigten Unterlagen an meine Betreuerin von Gostralia! und zwei Wochen später hatte ich auch schon die Studienplatzzusage. Ein paar Wochen später kam dann auch schon die Kurszulassung (ich hatte mich auf 9 Kurse beworben und wurde in 7 akzeptiert). Danach muss man sich dann für 3 bzw. 4 Kurse vorläufig einschreiben, kann das aber bis kurz vor Semesterbeginn (oder sogar in den ersten Semesterwochen) auch nochmal ändern. Anfang April 2019 habe ich dann meine Studienplatzzusage akzeptiert, die Studiengebühren bezahlt und ein paar Wochen später habe ich dann auch die sogenannte „Confirmation of Enrolment“ bekommen.

Hier nochmal die wichtigsten Tipps zur Bewerbungsphase:

1. Bewerbt euch frühzeitig (ggf. mehrere Unis oder Länder)
2. Nicht aufgeben (auch wenn ihr Absagen erhaltet)
3. Auslands BAföG frühzeitig beantragen (mindestens 6 Monate im Voraus auch wenn ihr euren Studienplatz noch nicht sicher habt)



Vorbereitung in Deutschland:

Nachdem ich meine Zusage erhalten habe, habe ich nach Flügen geschaut. Vergleicht hier ruhig ein bisschen und holt euch sowohl Angebote von Reisebüros als auch Webseiten ein. Ich habe letztendlich meinen Hin- und Rückflug über STA-Travel gebucht (ca. 1.400 € mit Qatar Airways). Je nachdem wann ihr fliegt, wie flexibel ihr seid und welche Airlines euch genügen, gibt es auch deutlich günstigere Möglichkeiten. Anschließend habe ich meine Auslandsrankenversicherung (OSHC Medibank) und das Visum beantragt (Achtung: Ich habe wenige Sekunden nach meinem Visumsantrag eine Mail bekommen und diese für eine Art Bestätigungsmail gehalten, das war allerdings schon die Erlaubnis, nennt sich „IMMI Grant Notification“).

Im Mai 2019 habe ich mich dann noch für Studentenwohnheime (UTS Housing) beworben. Hier müsst ihr aufpassen, wann die Bewerbungsphase ist und am besten so früh wie möglich euch auf der entsprechenden Webseite bewerben (dort kann man 4 verschiedene Alternativen mit Prioritäten angeben). Die Zusage für meine erste Priorität ist etwa 4 Wochen später bei mir eingetroffen.

Weitere Vorbereitungen vor Abflug:

- Impfung (ich habe nur die deutschen Impfungen aufgefrischt)
- Internationaler Studentenausweis (kann sinnvoll sein)
- Internationaler Führerschein (sehr sinnvoll, wenn ihr ein Auto/Campervan mieten oder fahren wollt)
- DKB Bank (Als Aktivkunde kostenlose Kreditkarte & weltweit kostenlos abheben → Vorsicht: Nicht bei allen Banken/Automaten ohne Gebühr)
- Deutschen Handyvertrag kündigen

Wohnen in Sydney:

Für mich gab es zwei sinnvolle Möglichkeiten. Entweder die ersten Tage/Wochen in Hostels wohnen und vor Ort nach einer WG suchen oder mich vor der Anreise für einen Wohnheimsplatz zu bewerben. Ich habe mich für ein Studentenwohnheim entschieden. Ich denke zwar, es ist sicherlich möglich günstigere Alternativen zu finden, aber der Vorteil ist, dass man sich nicht mit einer Wohnungssuche in einem anderen Land rumschlagen muss und man durch zahlreiche Aktivitäten schnell Anschluss findet. Ich habe im größten UTS Wohnheim, dem Yura Mudang in einem 6-shared Apartment gewohnt und war sehr zufrieden. Die Zimmer sind groß genug und ausreichend ausgestattet, schönes Wohnzimmer mit Ausblick auf die Stadt, sehr viele Gemeinschaftsräume mit Tischtennis, Billiard, Kinosaal, Computerraum, usw. ... Zwei Nachteile hat diese Option aber, denen man sich bewusst sein muss. Einmal kostet der Spaß je nach Apartment und Wohnheim 250-350\$ pro Woche und zum anderen muss man einen Vertrag über 6 Monate abschließen und darf das Zimmer nicht untervermieten.

Grundsätzlich ist Sydney eine sehr teure Stadt. Essen gehen in einem Restaurant kann locker mal über 20-30\$ kosten, gute Preise für eine Mahlzeit im Schnellrestaurant belaufen sich auf 10-15\$. Auch die Supermärkte sind doppelt so teuer wie in Deutschland, vor allem was Obst und Gemüse anbelangt. Hier empfehle ich, zu den großen Supermarktketten wie Coles oder Aldi zu gehen (die sind günstiger) und Obst und Gemüse auf dem Markt zu kaufen (kurz vor 18 Uhr wird dir da alles zu Spottpreisen hinterhergeworfen).



Studieren an der UTS:

Als study abroad oder exchange Student gibt es die Möglichkeit 3 oder 4 Kurse zu belegen. Ich habe mich für die 3-Kurs Option entschieden und war sehr glücklich darüber. Das Studieren funktioniert ein wenig anders hier als in Deutschland. Die Note wird hier nicht nur an einer Abschlussklausur festgemacht, sondern in verschiedenste kleinere Aufgaben („Assessments“) aufgeteilt. So musste ich während des Semesters einige Online-Tests, Reports, Gruppenarbeiten, Präsentationen und Projekte abarbeiten. Dafür ist die Klausurenphase entspannter (ich hatte dann beispielsweise nur 2 finale Klausuren, die nur 40% bzw. 50% der Note ausgemacht haben).

Damit will ich nicht sagen, dass 4 Kurse nicht machbar sind. Ganz im Gegenteil, die Kurse an sich sind unter deutschem Uni-Niveau und sollten vom Anspruch her für einen KIT Studenten recht einfach sein. Allerdings gibt es dann um so mehr zu tun und es bleibt weniger Zeit für Sydney zu erkunden, Freunde kennenlernen und in Australien zu reisen (dafür ist aber auch noch nach dem Semester Zeit).

Im Großen und Ganzen war ich sehr zufrieden mit meinen Noten. Dafür muss man aber auch ein bisschen Zeit und Arbeit investieren. Man wird hier aber auch super unterstützt durch die Lehrer und Organisationen speziell für internationale Studenten (kleiner Tipp hier: Ihr könnt als ausländischer Student 10 min mehr Zeit pro Stunde je Klausur bekommen, wenn ihr am Semesteranfang ein entsprechendes Formular unterschreibt).



Reisen in Australien:

Mein Semester mitsamt Prüfungen war Anfang November vorbei und ich kann jedem nur empfehlen dann nicht direkt wieder abzuhausen. Während des Semesters hat man zwar zweimal je eine Woche sogenannte „Study vacations“, aber das ist in diesem riesigen Land nicht viel und die zweite freie Woche wird gewöhnlich auch zur Prüfungsvorbereitung genutzt. Ich war allerdings noch bis Januar in Australien und bin zum Uluru (mitten in Australien irgendwo im Nirgendwo) gereist, bin die Ostküste nach Cairns hochgefahren, habe einen Roadtrip nach Melbourne, Adelaide und Kangaroo Island gemacht und war sogar für zwei Wochen in Neuseeland. Das alles ist natürlich nur möglich, wenn man ein bisschen Geld angespart hat, in Sydney gearbeitet hat, sehr sparsam gelebt hat (so gut das möglich ist) oder alles zusammen. Grundsätzlich muss man, wenn man am Reisen ist so ganz grob je nach Aktivitäten und Kaufverhalten mit Ausgaben von 1000\$ pro Woche rechnen.



Fazit:

Abschließend kann ich sagen, dass ich es nicht bereue, dieses Abenteuer gemacht zu haben. Auch wenn es nicht immer leicht war, ein Leben in einer anderen Sprache zu führen, auf Englisch zu studieren, Freunde zu finden und sich in einer unbekanntem Stadt in einem Land am anderen Ende der Welt alleine zurechtzufinden, stärkt es den Charakter und das Selbstbewusstsein ungemein. Außerdem hatte ich, nachdem ich mich ein bisschen an das Leben gewöhnt hatte, jede Menge Spaß und die Möglichkeit sehr viele super freundliche Menschen kennenzulernen. Und zu dem Land Australien mit seinen Stränden, Wüsten und Wäldern muss man nicht viel sagen. Einfach traumhaft!



Gerne verwirklichen wir auch deinen Traum von einem Studium in Australien, Neuseeland oder Asien!

Fordere jetzt kostenloses **Infomaterial** an und lass dich von unseren
Studienberaterinnen über die **nächsten Schritte** informieren.

Stuttgart

Jägerstraße 53 · 70174 Stuttgart · +49 (0) 711 400 910 40
stuttgart@gostralia.de · stuttgart@gozealand.de

Hamburg

Alstertor 1 · 20095 Hamburg · +49 (0) 40 368 813 160
hamburg@gostralia.de · hamburg@gozealand.de

Berlin

Immanuelkirchstraße 3/4 · 10405 Berlin · +49 (0) 30 467 260 810
berlin@gostralia.de · berlin@gozealand.de

Köln

Hansaring 61 · 50670 Köln · +49 (0) 221 975 868 70
koeln@gostralia.de · koeln@gozealand.de

Dortmund

Sudermannstraße 41 · 44137 Dortmund · +49 (0) 231 950 981 39
dortmund@gostralia.de · dortmund@gozealand.de

...oder direkt auf www.gostralia.de und www.gozealand.de

